



clavisMobile WM

Die effektive Lösung für Lager und Versand



Fortschrittliche Online-Lösung

Offline:

- Nicht alle Daten verfügbar
- Zeitliche Differenz zwischen Eingabe und Buchung
- Offline-Management
- Hoher Synchronisations-/Wartungsaufwand

Online:

- Daten live verfügbar
- Sofortige Verifizierung und Buchung
- Schlanke Programmierung
- Kaum Synchronisations-/Wartungsaufwand



Optimierte Darstellung

- SAPConsole®
- ITSmobile®
- Telnet-basiert (Text)
- Browser-basiert (Grafik)
- Keine Touchpad-Unterstütz.
- Touchpad-Unterstützung

```
[F1 Buch] [ F2 Zrks]
[F3 Zrk]  [ F4 PosN]
PlatzSoll
01-01-01
PlatzIst

MatSoll
50      ST
MatIst
25      ST
```

SAPConsole-Maske

Transportauftrag quittieren

F1-Buchen	F2-Zrks
F3-Zurück	F4-PosNeu

Mat.

JZ3 6,3 x 125

PlatzSoll

PlatzIst

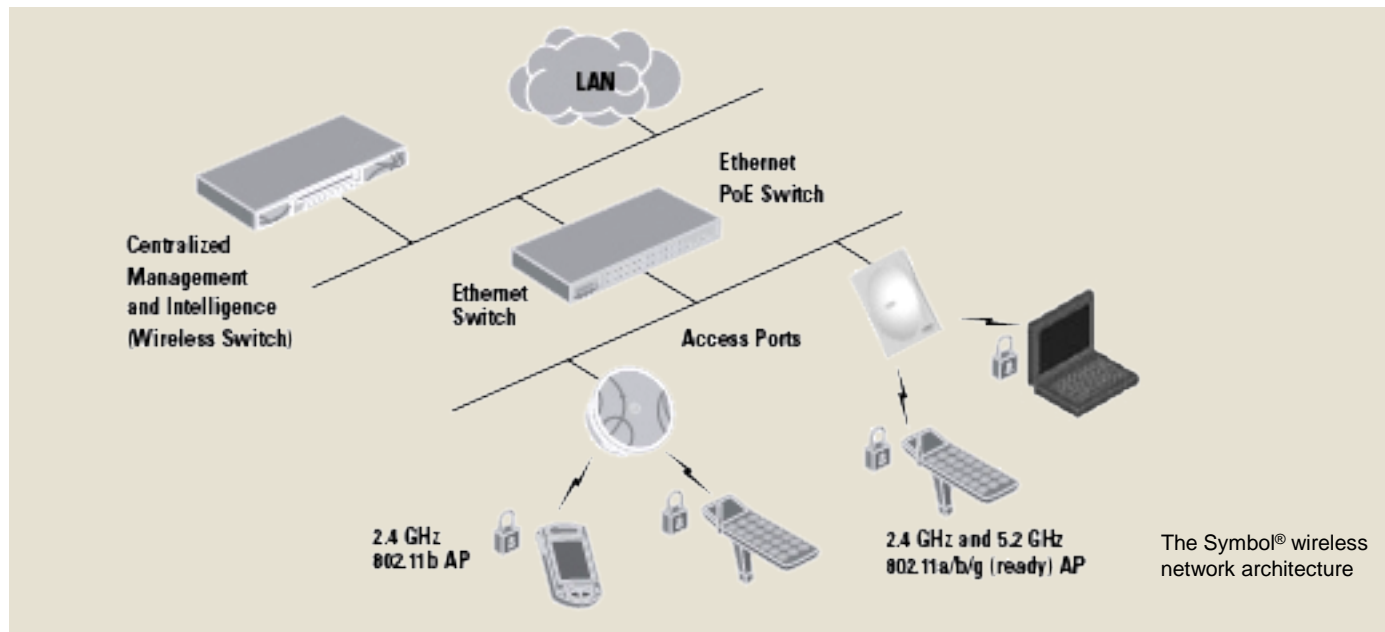
MengeSoll ST

MengeIst ST

ITSmobile-Maske

Sichere WLAN-Anbindung

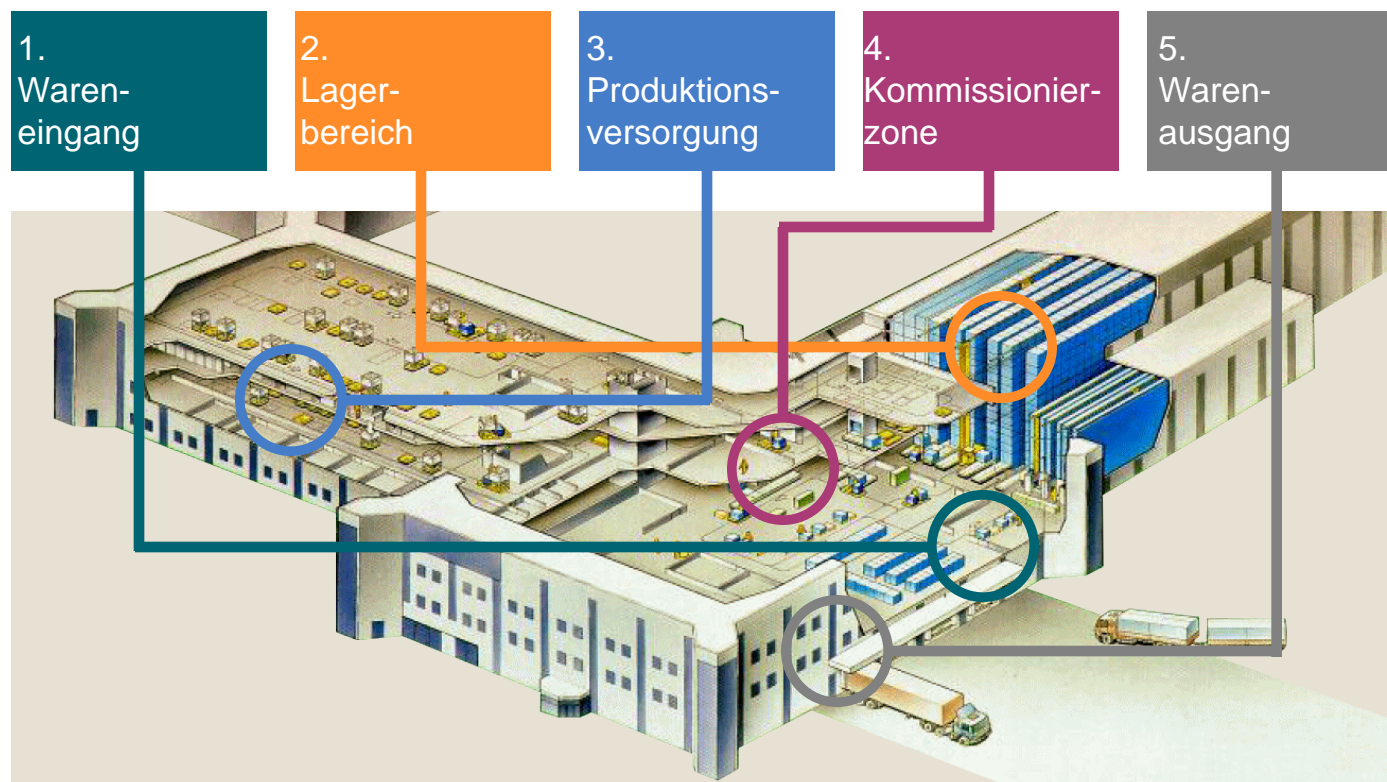
- WLAN-Switch, Power-over-Ethernet und WLAN-Access Ports
 - zentrale Verwaltung und Kontrolle der WLAN-Infrastruktur
 - hohe Ausfallsicherheit und schnelle Problembehebung





Funktionsumfang

Die zentralen Bereiche im Lager werden umfassend abgedeckt





1. Wareneingang

Hauptprozesse

Wareneingang aus
Produktion



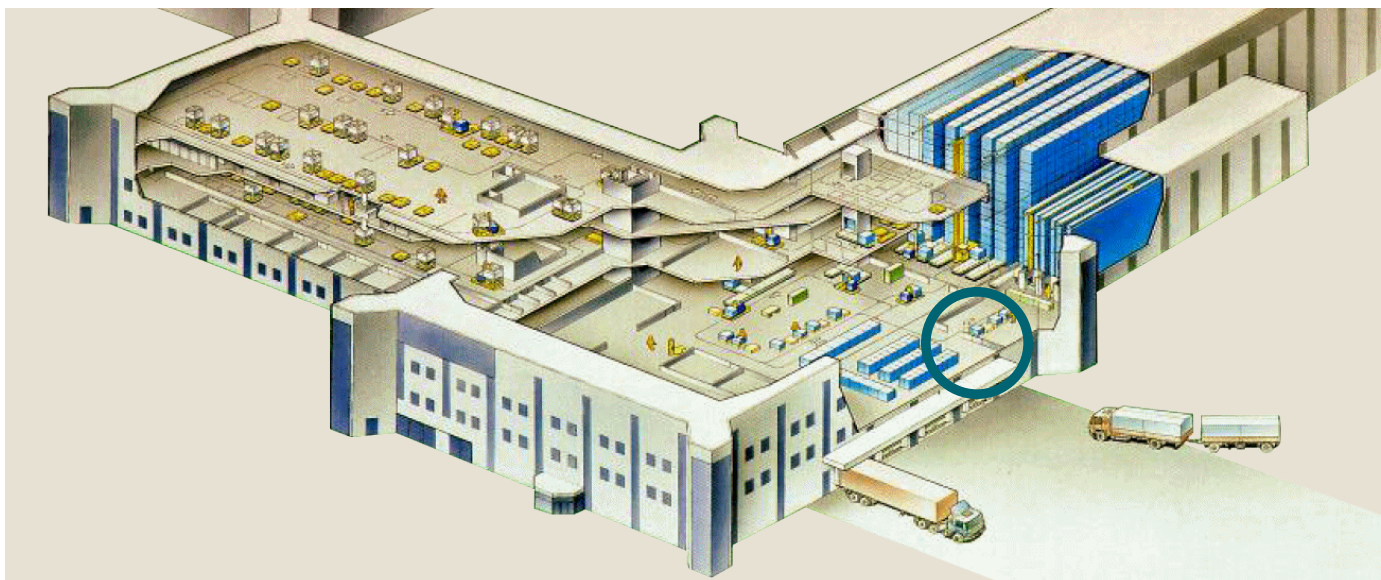
Funktionsweise

Kombination der Transaktionen MIGO
und LT06, also Wareneingangsbuchung
und Palettierung

Wareneingang extern



Wareneingangsbuchung mit MIGO,
Palettierung mit RF





2. Lagerbereich

Hauptprozesse

Einlagerung/Umlagerung



Funktionsweise

Anlegen eines TA zur HU, LE oder zum Material

Auslagerung/Quittierung

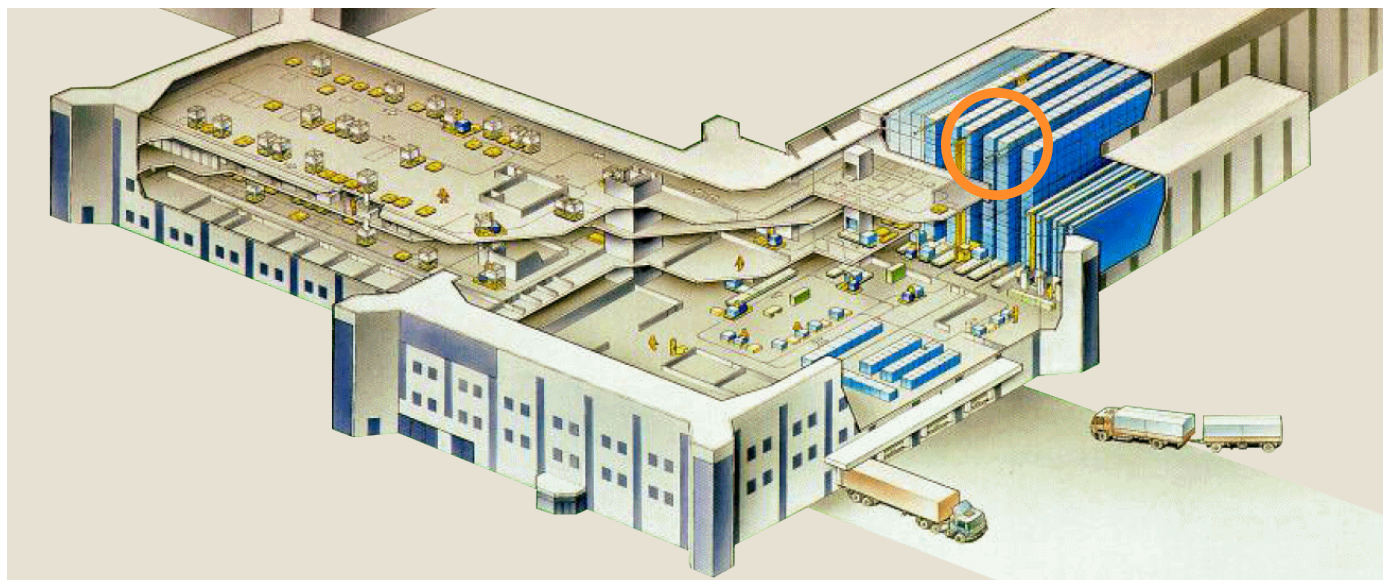


Quittierung eines TA, einer TA-Position über z.B. LE-/HU-Nummer

Inventur



Erfassen Inventurzählung zu Inventurbeleg





3. Produktionsversorgungsbereich

Hauptprozesse

Produktionsversorgung

Rücklagerung

Funktionsweise



Quittieren von Versorgungs-TA



Rücklagerung von Material aus
Produktion ins Lager (oder Prod. an Prod.),
Bilden einer LE





4. Kommissionierzone

Hauptprozesse

Kommissionierung zu
Lieferung

Verpacken

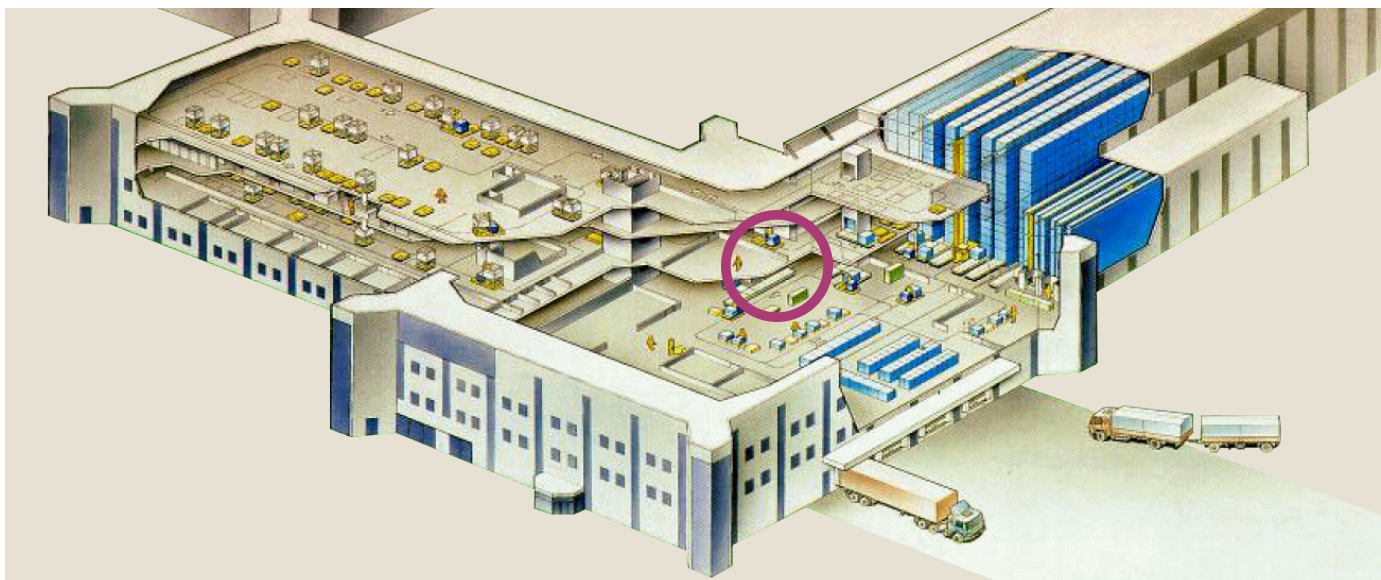
Rücklagerung

Funktionsweise

➔ Anlegen von Transportaufträgen zur
Lieferung

➔ Kommissionieren und Packen

➔ Anlegen eines TA zur LE/HU





5. Warenausgang

Hauptprozesse

Warenausgang



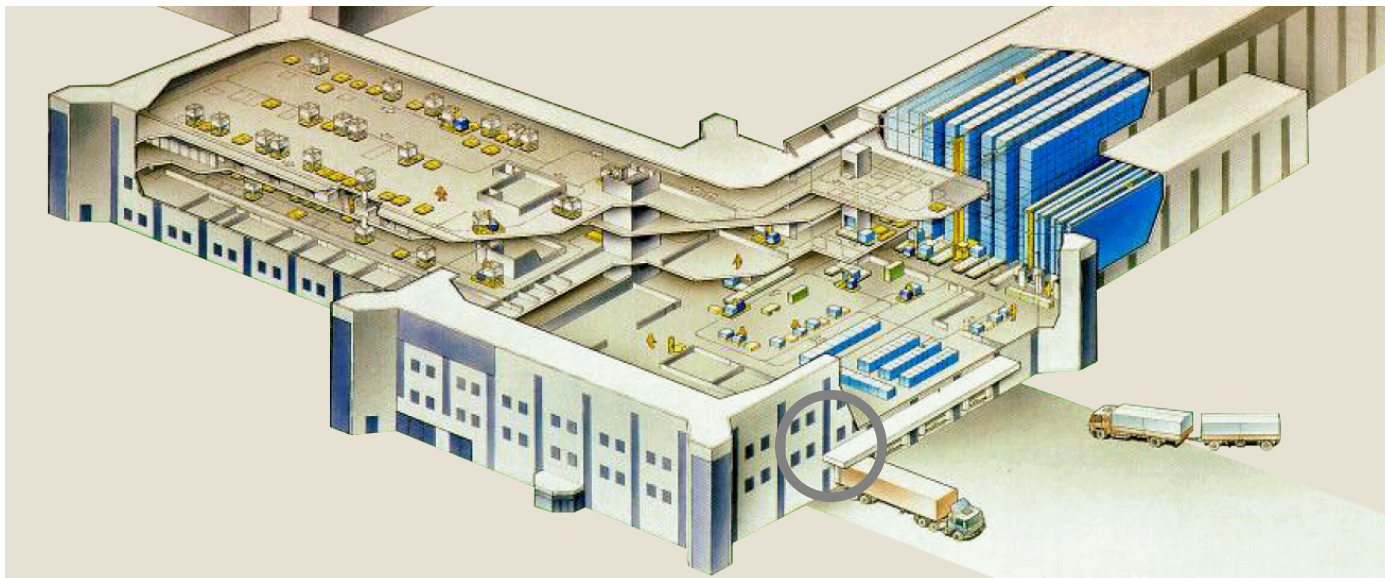
Funktionsweise

Warenausgang nach Lieferung,
diverse Optionen

Wareneingang extern



Laden zur Lieferung, Transport
oder geführt





Merkmale

- Schlanke, eng am Standard orientierte mobile Anwendung
- Software unabhängig von Gerätestandards
- Online-Anbindung über WLAN direkt an SAP
- Für Darstellung auf Handhelds optimierte Transaktionen (via Browser)





Erweiterte Funktionalität

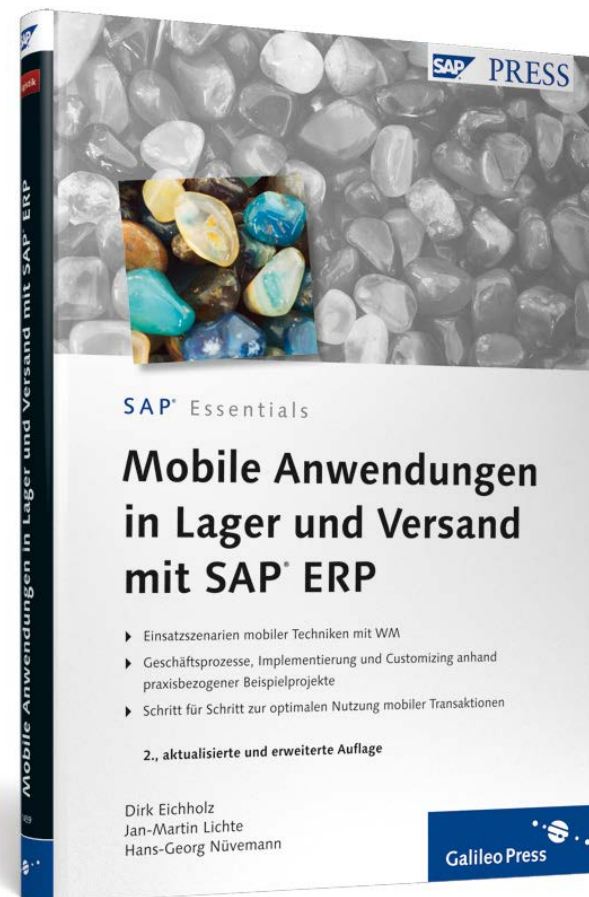
- Erweiterung des SAP-Standards um wichtige Funktionen
- Volle Unterstützung von LE-Verwaltung und Handling Unit Management
- Identifikation von Material, Paletten, Container über Barcode
- Kombination von mehreren SAP-Standard-Transaktionen zu einer mobilen Transaktion



clavisMobile / WM: das Buch

- clavis-Mitarbeiter schreiben für Galileo Press

Mobile Anwendungen in Lager und Versand mit SAP ERP





Vielen Dank
für Ihre Aufmerksamkeit!

clavis berater sozietät
Unternehmensberatung GmbH